

## Anlagepolitik

Das Anlageziel dieses Fonds besteht in der realen Erhaltung und langfristigen Vermehrung des Kapitals, hauptsächlich durch Aktien. Der Fonds investiert nach ESG-Grundsätzen und basierend darauf auch in Themenanlagen mit Nachhaltigkeitsfokus. Zwischen 5% und 35% des Vermögens werden in Anleihen und zwischen 40% und 85% in Aktien weltweit investiert. Ebenfalls sind Investitionen in Immobilienanlagen möglich. Der Fonds investiert aktiv gemäss der SZKB Anlagemeinung.

## Fondsdaten

Fondsmanager	Schwyzer Kantonalbank
Fondsdomizil	Schweiz
Fondswährung	CHF
Ende des Geschäftsjahres	30. September
Fondsvermögen (in Mio.)	3.92
Emissionsdatum	28.03.2024
Verwaltungskommission*	1.05%
TER (inkl. Verwaltungskommission)*	1.30%
Dilution Fee <sup>2)</sup>	+/- 0.15%
Anteilsklasse	Tranche A (ausschüttend)
SZKB ESG Rating	Bewusst
ISIN	CH1311298793
Valoren-Nr.	131129879
Nettoinventarwert (NAV)	107.07
52-Wochen-Hoch	107.76
52-Wochen-Tief	97.01
Letzte Ausschüttung	n/a
Ausschüttung CHF (brutto)	n/a
Zeichnungen/Rücknahmen	täglich, T+3

\*geschätzt

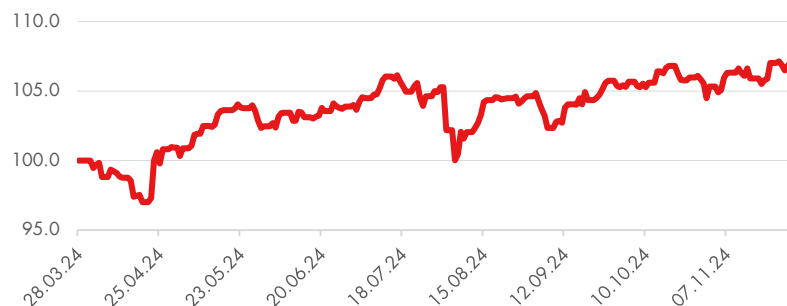
## Fondsstatistik

	seit Auflegung
Annualisierte Rendite	n/a
Annualisierte Volatilität	8.88%
Sharpe Ratio	n/a
Maximaler Verlust	n/a

## Key Figures

Anzahl Positionen	19
-------------------	----

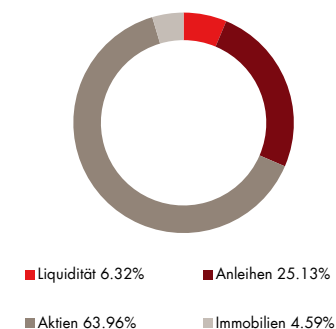
## Netto-Performance in % <sup>1)</sup>



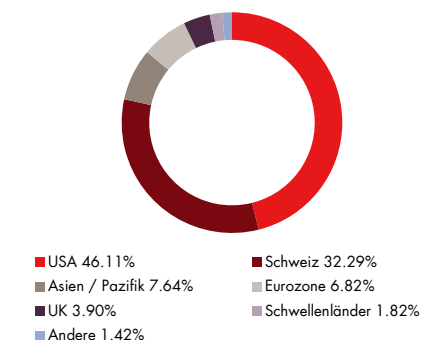
## Netto-Performance in % <sup>1)</sup>

	Rendite	annualisiert
1 Monat	2.48%	-
YTD	-	-
1 Jahr	-	-
3 Jahre	-	-
5 Jahre	-	-
seit Emission	7.07%	-

## Vermögensaufteilung in %



## Aktien: Länder in %

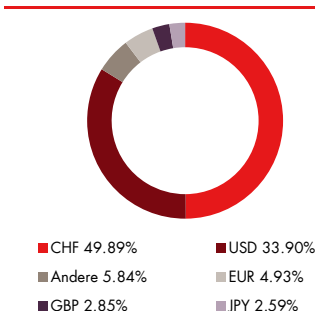


## Aktien: Sektoren in %

Gesundheitswesen	20.73%
Industrie	18.87%
Andere	14.79%
Finanzwesen	12.70%
Nichtzykl. Konsum	8.60%

Materialien	7.65%
IT	6.58%
Versorgungsbetr.	6.03%
Zyklischer Konsum	2.37%
Telekom	1.67%

## Währungen in %



## Top 10 Positionen in %

SPDR S&P 500 ESG Leaders	21.49%
UBS IF Bond CH AAA-BBB ESG	11.21%
UBS IF Equity CH ESG blue - QB	8.56%
SZKB Aktienfonds Schweiz ESG	7.77%
SZKB Obligationenfonds CHF	6.16%
Vanguard ESG Gl. Corp. Bond	5.45%
Xtrackers MSCI USA ESG ETF	4.72%
UBS Swiss Mixed Sima	4.59%
iShares Global Clean Energy	3.23%
iShares Global Water	3.13%

<sup>1)</sup> Historische Performanceangaben und Finanzmarktszenarien sind keine verlässlichen Indikatoren für zukünftige Ergebnisse. Bei den Performanceangaben sind die bei Ausgabe und Rücknahme von Fondsanteilen erhobenen Gebühren und Kosten nicht berücksichtigt. <sup>2)</sup> Dilution Fee=Ausgabe-/Rücknahmespread zugunsten bestehender Fondsinvestoren.

## SZKB ESG Ratings & Nachhaltigkeitsansätze

Dieser Fonds ist gemäss dem SZKB ESG-Rating (Kritisch, Klassisch, Bewusst, Fokussiert oder Wirkungsvoll) kategorisiert. Auf Basis dieses Ratings kommen verschiedene Anlageuniversen zur Anwendung. Diese unterscheiden sich in der Vorgehensweise bei der Berücksichtigung der nachfolgend aufgeführten Nachhaltigkeitsansätze. Je mehr und strikter die Nachhaltigkeitsansätze angewendet werden, desto kleiner wird das Anlageuniversum. Die in diesem Fonds berücksichtigten Nachhaltigkeitsansätze sind rot markiert.



### Themenanlagen & Sustainable Development Goals (SDG)



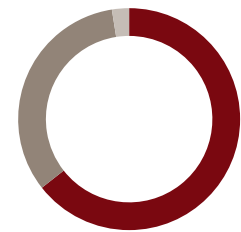
#### Investierte Themenanlagen

- 1) Entwicklungsbanken
- 2) Geschlechtergleichstellung
- 3) Gesundheit und Wohlergehen
- 4) Grüne Anleihen
- 5) Kreislaufwirtschaft
- 6) Saubere Energie
- 7) Sauberes Wasser

Datenprovider: **ISS ESG**

### SZKB ESG Rating-Verteilung

Die Rating-Verteilung zeigt auf, in welche Anlageuniversen der Fonds gemäss den SZKB ESG Ratings und den entsprechenden Nachhaltigkeitsansätzen - siehe Grafik und Erläuterungen oben - investiert ist.



■ Kritisch 0.00%	■ Klassisch 0.00%
■ Bewusst 64.40%	■ Fokussiert 33.11%
■ Wirkungsvoll 2.49%	



**Nachhaltig Anlegen**  
www.szkb.ch/esg



**Börsen & Märkte**  
www.szkb.ch/finanzmärkte

Schwyzer Kantonalbank, Bahnhofstrasse 3, 6431 Schwyz, fonds@szkb.ch

Diese Publikation wurde zu Informations- und Werbezwecken erstellt und stellt keine Anlageberatung oder Offerte dar. Sie basiert nicht auf einer Berücksichtigung der persönlichen Umstände des Empfängers und ist auch nicht das Ergebnis einer unabhängigen Finanzanalyse. Trotz sorgfältiger Bearbeitung übernimmt die SZKB keine Garantie und keine Haftung für die Richtigkeit und Vollständigkeit dieser Publikation und der darin bereitgestellten Informationen sowie für deren Verwendung durch den Empfänger. Die Informationen beziehen sich auf den Zeitpunkt der Erstellung der Publikation und können jederzeit ändern. In der Publikation gemachte Verweise auf frühere Entwicklungen stellen keine Indikationen dar für laufende oder zukünftige Entwicklungen. Der Prospekt, der vereinfachte Prospekt und das Basisinformationsblatt sowie die Jahres- und Halbjahresberichte