

SZKB Ethikfonds Kapitalgewinn V

31.03.25

Anlagepolitik

Das Anlageziel dieses Fonds besteht in der realen Erhaltung und langfristigen Vermehrung des Kapitals durch Investition in Aktien. Mindestens 90% werden in Aktien investiert. Der Selektionsprozess besteht aus einem expliziten normen- und sektorbasierten Ausschluss, «Best-in-Class-Ansatz» sowie dem Klima-Aspekt. Der Fonds investiert ausschliesslich direkt in Aktien.

Nachhaltigkeits-Berichterstattung

Im quartalsweise erscheinenden Transparenz- und Klimabericht sind detaillierte Informationen zu den investierten Unternehmen sowie dem ökologischen Fussabdruck des Fonds enthalten. Diese Berichte können auf unserer Webseite (www.szkb.ch/esg) heruntergeladen werden.

Fondsdaten

| | |
|-----------------------------------|---------------------------|
| Fondsmanager | Schwyzer Kantonalbank |
| Fondsdomizil | Schweiz |
| Fondswährung | CHF |
| Ende des Geschäftsjahres | 30. September |
| Fondsvermögen (in Mio.) | 204.67 |
| Emissionsdatum | 31.10.2019 |
| Verwaltungskommission | 1.30% |
| TER (inkl. Verwaltungskommission) | 1.32% |
| Dilution Fee ²⁾ | +/- 0.15% |
| Anteilsklasse ³⁾ | Tranche V (thesaurierend) |
| SZKB ESG Rating | Fokussiert |
| ISIN | CH0492416463 |
| Valoren-Nr. | 49241646 |
| Nettoinventarwert (NAV) | 140.63 |
| 52-Wochen-Hoch | 154.19 |
| 52-Wochen-Tief | 126.42 |
| Zeichnungen/Rücknahmen | täglich, T+2 |

Fondsstatistik

| | seit Auflegung |
|---------------------------|----------------|
| Annualisierte Rendite | 6.49% |
| Annualisierte Volatilität | 15.55% |
| Sharpe Ratio | 0.36 |
| Maximaler Verlust | -29.95% |

Key Figures

| | |
|-------------------|----|
| Anzahl Positionen | 55 |
|-------------------|----|



Fund Percentile Fund Rank (of 4,547)

97th

144

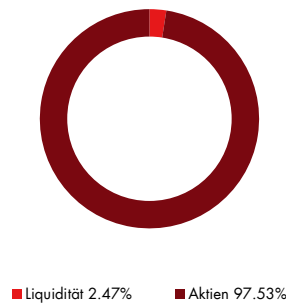
Netto-Performance in % ¹⁾



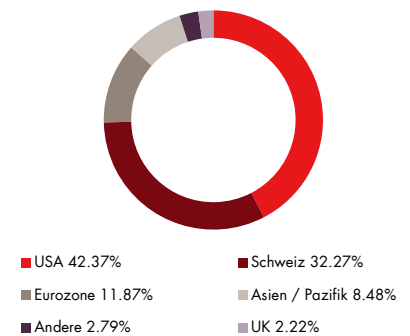
Netto-Performance in % ¹⁾

| | Rendite | annualisiert | | Rendite |
|---------------|---------|--------------|------|---------|
| 1 Monat | -6.32% | - | 2024 | 19.60% |
| YTD | -0.84% | - | 2023 | 6.94% |
| 1 Jahr | 1.66% | - | 2022 | -18.24% |
| 3 Jahre | 9.25% | 2.99% | 2021 | 21.08% |
| 5 Jahre | 60.54% | 9.92% | 2020 | 8.40% |
| seit Emission | 40.63% | 6.49% | 2019 | 3.33% |

Vermögensaufteilung in %



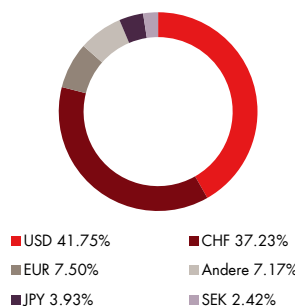
Aktien: Länder in %



Aktien: Sektoren in %

| | | | |
|-------------------|--------|-------------------|-------|
| Gesundheitswesen | 21.82% | Zyklischer Konsum | 7.20% |
| IT | 19.83% | Telekom | 6.26% |
| Finanzwesen | 18.07% | Materialien | 2.62% |
| Industrie | 14.42% | Andere | 2.40% |
| Nichtzykl. Konsum | 7.39% | Versorgungsbetr. | 0.00% |

Währungen in %



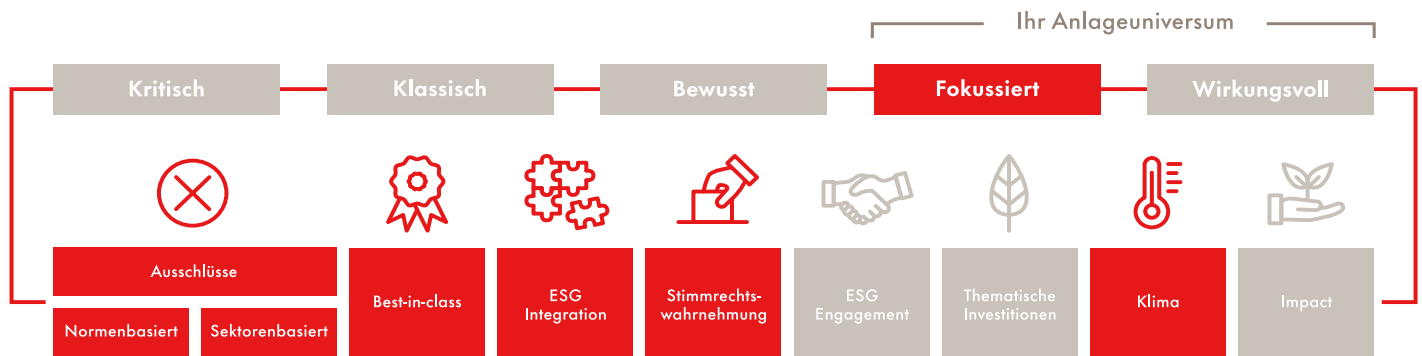
Top 10 Einzelaktien in %

| | |
|--------------------|-------|
| SBA Communications | 2.67% |
| Emmi | 2.64% |
| Swisscom | 2.64% |
| Schindler | 2.55% |
| Edwards Life | 2.54% |
| Sonova | 2.50% |
| Procter & Gamble | 2.47% |
| Best Buy | 2.45% |
| AbbVie | 2.44% |
| Mastercard | 2.43% |

¹⁾ Historische Performanceangaben und Finanzmarktszenarien sind keine verlässlichen Indikatoren für zukünftige Ergebnisse. Bei den Performanceangaben sind die bei Ausgabe und Rücknahme von Fondsanteilen erhobenen Gebühren und Kosten nicht berücksichtigt. ²⁾ Dilution Fee=Ausgabe-/Rücknahmespread zugunsten bestehender Fondsinvestoren. ³⁾ Der Fonds wird gemäss den BVV2-Richtlinien unter Inanspruchnahme der Erweiterungen gem. Art.50 Abs. 4 BVV2 verwaltet und steht exklusiv für Schweizer Vorsorgeeinrichtungen der 2. und 3. Säule zur Verfügung.

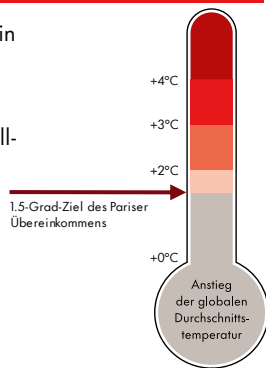
SZKB ESG Ratings & Nachhaltigkeitsansätze

Dieser Fonds ist gemäss dem SZKB ESG-Rating (Kritisch, Klassisch, Bewusst, Fokussiert oder Wirkungsvoll) kategorisiert. Auf Basis dieses Ratings kommen verschiedene Anlageuniversen zur Anwendung. Diese unterscheiden sich in der Vorgehensweise bei der Berücksichtigung der nachfolgend aufgeführten Nachhaltigkeitsansätze. Je mehr und strikter die Nachhaltigkeitsansätze angewendet werden, desto kleiner wird das Anlageuniversum. Die in diesem Fonds berücksichtigten Nachhaltigkeitsansätze sind rot markiert.



Klima

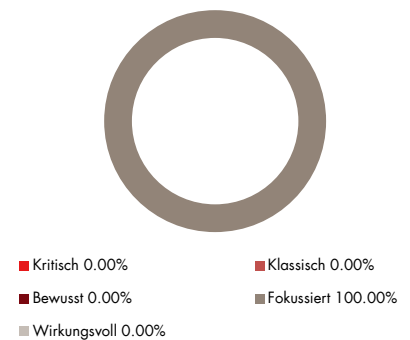
Innerhalb dieses Mandats wird nur in Unternehmen und Schuldner investiert, welche den Absenkungspfad beim CO₂-Ausstoss (Netto-Null-Emissionen bis zum Jahr 2050) gemäss Pariser Klimaabkommen einhalten. Damit soll der globale Temperaturanstieg auf 1,5 Grad Celsius begrenzt werden.



Datenprovider: **ISS ESG**

SZKB ESG Rating-Verteilung

Die Rating-Verteilung zeigt auf, in welche Anlageuniversen der Fonds gemäss den SZKB ESG Ratings und den entsprechenden Nachhaltigkeitsansätzen - siehe Grafik und Erläuterungen oben - investiert ist. Es dürfen 10% ausserhalb des Anlageuniversums gehalten werden.



Nachhaltig Anlegen
www.szkb.ch/esg



Börsen & Märkte
www.szkb.ch/finanzmärkte

Schwyzer Kantonalbank, Bahnhofstrasse 3, 6431 Schwyz, fonds@szkb.ch

Diese Publikation wurde zu Informations- und Werbezwecken erstellt und stellt keine Anlageberatung oder Offerte dar. Sie basiert nicht auf einer Berücksichtigung der persönlichen Umstände des Empfängers und ist auch nicht das Ergebnis einer unabhängigen Finanzanalyse. Trotz sorgfältiger Bearbeitung übernimmt die SZKB keine Garantie und keine Haftung für die Richtigkeit und Vollständigkeit dieser Publikation und der darin bereitgestellten Informationen sowie für deren Verwendung durch den Empfänger. Die Informationen beziehen sich auf den Zeitpunkt der Erstellung der Publikation und können jederzeit ändern. In der Publikation gemachte Verweise auf frühere Entwicklungen stellen keine Indikationen dar für laufende oder zukünftige Entwicklungen. Der Prospekt, der vereinfachte Prospekt und das Basisinformationsblatt sowie die Jahres- und Halbjahresberichte